



**Автомобильный монитор  
с DVD/USB/SD проигрывателем**

**MyDean IS-108 / IS-133**

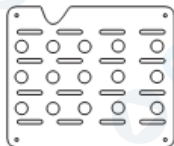
**РУКОВОДСТВО ПОЛЬЗОВАТЕЛЯ**



## Комплект поставки



Монитор со сменными накладками



Монтажная плита



Пульт ДУ



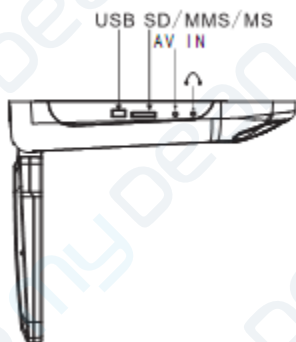
Комплект крепежа и проводка для подключения


## Внешний вид устройства

Лампы освещения салона



Инфракрасный передатчик для наушников  
ИК сенсор пульта ДУ.



**USB** – разъем для USB флэш памяти.  
**SD/MMS/MS** – разъем для карт памяти.  
**AV IN** – аудио/видео вход.  
 – аудиовыход для наушников.

## Пульт дистанционного управления



**Power on/off** – Включение / выключение устройства.

**Mode** – Выбор источника воспроизведения DVD→ AV1→AV2→TV.

**SD/USB** – Выбор источника воспроизведения SD→USB.

**Eject Disc** – Извлечение диска.

**Mute** – Выключение звука. Для включения звука нажмите кнопку Mute еще раз.

**Title** – Вызов главного меню DVD диска.

**Repeat** – Изменение режима повтора воспроизведения.

**Return** – Возврат из меню.

◀◀ (**Fast Reverse**) – Перемотка назад. Возможны следующие варианты скорости: 2x, 4x, 8x, 16x, 32x.

▶▶ (**Fast Forward**) – Перемотка вперед. Возможны следующие варианты скорости: 2x, 4x, 8x, 16x, 32x.

|◀◀ (**Previous**) – Переход к предыдущей записи или разделу.

▶▶| (**Next**) – Переход к следующей записи или разделу.

**TFT Menu** – Вызов меню настройки изображения.

**Setup** – Вызов меню настроек монитора.

**DVD Menu** – Переход в меню DVD диска.

◀ (**Volume - / Left**) – Уменьшение громкости / перемещение по меню влево.

▶ (**Volume + / Right**) – Увеличение громкости / перемещение по меню вправо.

▲ (**Channel + / Up**) – Перемещение по меню вверх.

▼ (**Channel - / Down**) – Перемещение по меню вниз.

**Enter** – Подтверждение выбора.

**Audio** – Переключение режимов воспроизведения звука.

▶|| (**Play/Pause**) – Воспроизведение / пауза.

■ (**Stop**) – Остановка воспроизведения.

**Zoom** – Изменение масштаба изображения при просмотре DVD.

**0...9, +10 (Number key)** – Цифровые кнопки для быстрого выбора раздела DVD или аудиотрека.

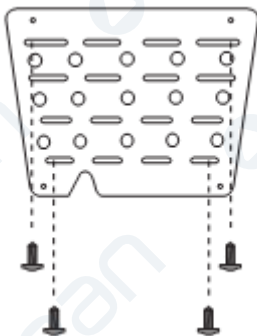
**DISP** – Отображение названия трека на экране.

**Subtitle** – Отображение субтитров при воспроизведении DVD.


**Angle** – Переключение угла просмотра сцены при воспроизведении DVD.

## Установка монитора

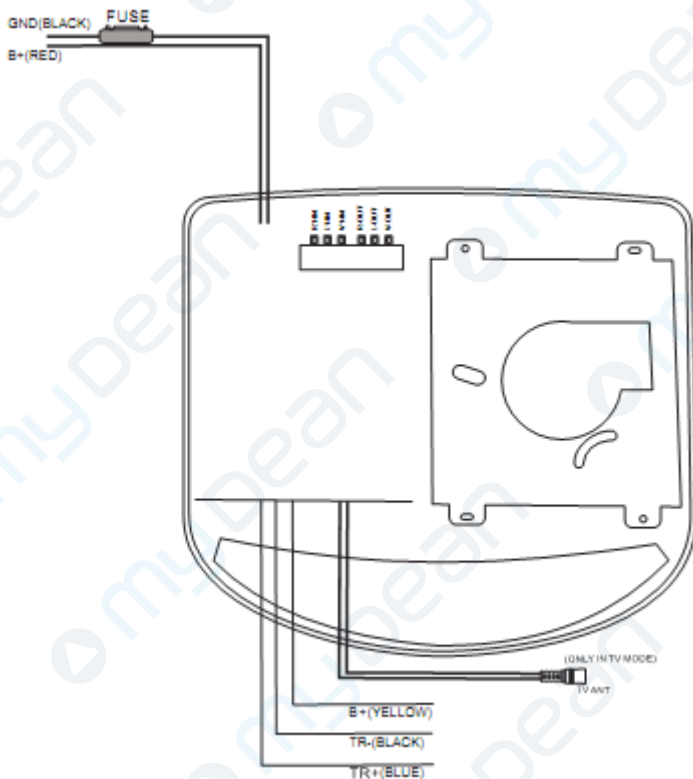
1. Демонтируйте обивку крышки.
2. Закрепите монтажную плиту на ребрах жесткости крышки автомобиля.



3. Проложите провода для подключения монитора к электросистеме автомобиля.
4. Установите обивку крышки автомобиля.
5. Подключите монитор к электропроводке согласно схеме подключения.
6. Закрепите монитор с помощью винтов из комплекта поставки.



## Схема подключения



**GND (Black)** к «-» аккумуляторной батареи или кузову автомобиля.

**B+ (Red)** к «ACC».

**B+ (Yellow)** к «+12В» плафона подсветки салона автомобиля.

**TR- (Black)** или **TR+ (Blue)** к проводу, на котором появляется «+» или «-» при отрывании двери автомобиля (в зависимости от автомобиля).

## Технические характеристики

Модель	IS-108	IS-133
Диагональ	10,2 дюйма	13,3 дюйма
Разрешение	1024 x 600	1280 x 800
Яркость	350cd/m2	350cd/m2
Система цветности	NTSC / PAL	NTSC / PAL
Поворотный дисплей	нет	нет
Композитный аудио-видео вход	RCA (стерео) x 2	RCA (стерео) x 2
Композитный аудио-видео выход	RCA (стерео)	RCA (стерео)
Медианосители	CD / DVD USB SD	CD / DVD USB SD
Подключение наушников	ИК порт	ИК порт
Потребляемый ток	2,5 А	2,5 А
Рабочее напряжение	12 - 15 В	12 - 15 В
Температурный режим	0° ~ +60°C	0° ~ +60°C

# ГАРАНТИЙНЫЙ ТАЛОН

Наименование модели, серийный номер:		Название и печать продавца:
Дата продажи:		
Срок гарантии:	12 месяцев со дня продажи	

1. Производитель гарантирует:
    - 1.1. Исправность изделия при продаже и безопасность в эксплуатации;
    - 1.2. Восстановление функциональности изделия в течение указанного гарантийного периода с момента приобретения (посредством ремонта, а в случае его невозможности посредством замены).
  2. Условия гарантийного обслуживания:
    - 2.1. Обслуживание производится только в сертифицированном сервисном центре компании по адресу: 125476, Москва, ул. Василия Петушкова, д. 3, к.1;
    - 2.2. Гарантия распространяется только на изделия, ввезенные в Россию через официального дистрибутора.
    - 2.3. Прием изделия в обслуживание сервисным центром осуществляется только при наличии данного гарантийного талона, оформленного надлежащим образом или документов, подтверждающих факт покупки (товарный чек, кассовый чек). Неисправное изделие должно быть сдано в сервисный центр в полной комплектации, с технической документацией (включая дискиеты и компакт диски).
    - 2.4. Срок гарантийного ремонта определяется степенью неисправности изделия.
    - 2.5. Под неисправностью подразумевается потеря работоспособности изделия, которая может быть продемонстрирована сотруднику сервисного центра.
    - 2.6. При необоснованном обращении в сервисный центр покупателю может быть выставлен счет за диагностику неисправности. Необоснованным считается обращение по поводу устранения неисправностей в работе изделия, не потребовавших замены или ремонта комплектующих, а также, если при диагностике выяснено, что неисправности как таковой нет, а обращение явилось следствием неправильного подключения или эксплуатации. Счет также выставляется в случаях признанных уполномоченным сервисным центром не гарантийными.
    - 2.7. Доставка изделия в сервис центр и обратно осуществляется клиентом самостоятельно.
  3. Ограничение гарантийных обязательств:
    - 3.1. Претензии по комплектации и внешнему виду изделия принимаются только при его покупке.
    - 3.2. Гарантийные обязательства не распространяются на расходные материалы (включая батареи, аккумуляторы и т.д.), кабели, вентиляторы, аксессуары и диски с программным обеспечением.
    - 3.3. Гарантия не распространяется на ущерб, причиненный другому оборудованию, работающему в сопряжении с данным изделием.
    - 3.4. Гарантийные обязательства не распространяются на изделие в следующих случаях:
      - выход изделия из строя по вине покупателя (нарушения им правил эксплуатации, работа в недокументированных режимах, неправильная установка и подключение, превышение допустимой рабочей температуры, перегрев и т.п.);
      - наличие внешних и/или внутренних механических повреждений (замытых контактов, трещин, следов удара, сколов и т.п.), полученных в результате неправильной эксплуатации, установки или транспортировки;
      - наличие признаков ремонта неуполномоченными лицами;
      - наличие повреждений, полученных в результате аварий, воздействия на изделие огня, влаги, попадания внутрь корпуса насекомых, пыли, посторонних предметов и т.п.;
      - наличие повреждений, полученных в результате неправильного подключения изделия в электросеть и/или эксплуатации изделия при нестабильном напряжении в электросети (отклонение напряжения более 10%), а также отсутствия (или выполненного с отклонениями от стандарта) заземления;
      - наличие следов электрического пробоя, прогар проводников и т.п.;
      - отказ портов устройства COM, USB и других портов для подключения внешних устройств (гарантия на порты - один месяц).
- С условиями гарантии покупатель ознакомлен надлежащим образом, к внешнему виду и комплектации претензий нет, все возникшие у покупателя вопросы ему полностью разъяснены, покупатель, не имеет каких-либо заблуждений относительно содержания условий гарантии на изделие.

Исправное, полностью укомплектованное изделие получил. С правилами установки и эксплуатации ознакомлен.

Подпись покупателя \_\_\_\_\_

[www.mydean.ru](http://www.mydean.ru)

г. Москва, ул. Василия Петушкова, д.3, стр.1

Тел. +7 (495) 540-41-80

г. Санкт-Петербург, ул. Софийская, д.8

Тел. +7 (812) 605-00-22

г. Казань, ул. Островского, д.576, офис 406

Тел. +7 (843) 203-58-85

Техническая и  
информационная поддержка

8-800-555-14-34

[info@mydean.ru](mailto:info@mydean.ru)

[support@mydean.ru](mailto:support@mydean.ru)